

令和2年10月1日以降の 園内通行止め情報

見どころ、歩きどころたっぷりのコースです。

園内通行止め箇所

下記の区間は、施設整備の為、**通行止め**となっておりますのでご
注意ください。

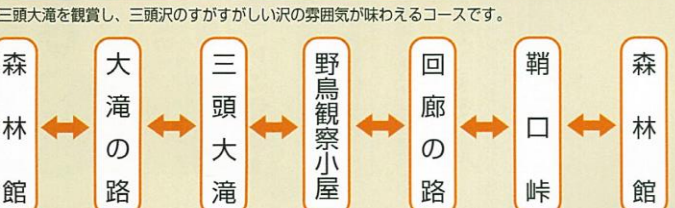
檜原都民の森管理事務所



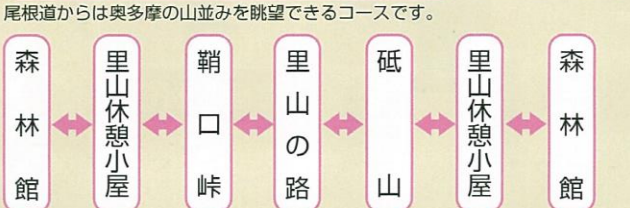
通行止め箇所②
生活の森エリア
は、「里山の路」
のみ通行可能

通行止め箇所①
しゅらの橋～木材工芸
センター裏への連絡道

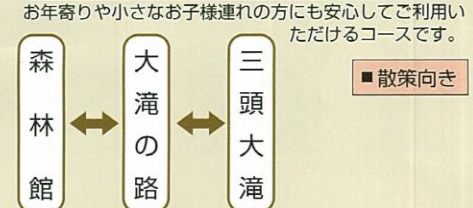
三頭沢と野鳥の森コース 約3.4km ■ハイカー向き



生活の森外周コース 約3.5km ■ハイカー向き



三頭大滝コース 約0.9km ■散策向き



©「檜原都民の森」の中での山歩き、
また施設の見学、ご利用等には、
ルールとマナーを守りましょう。